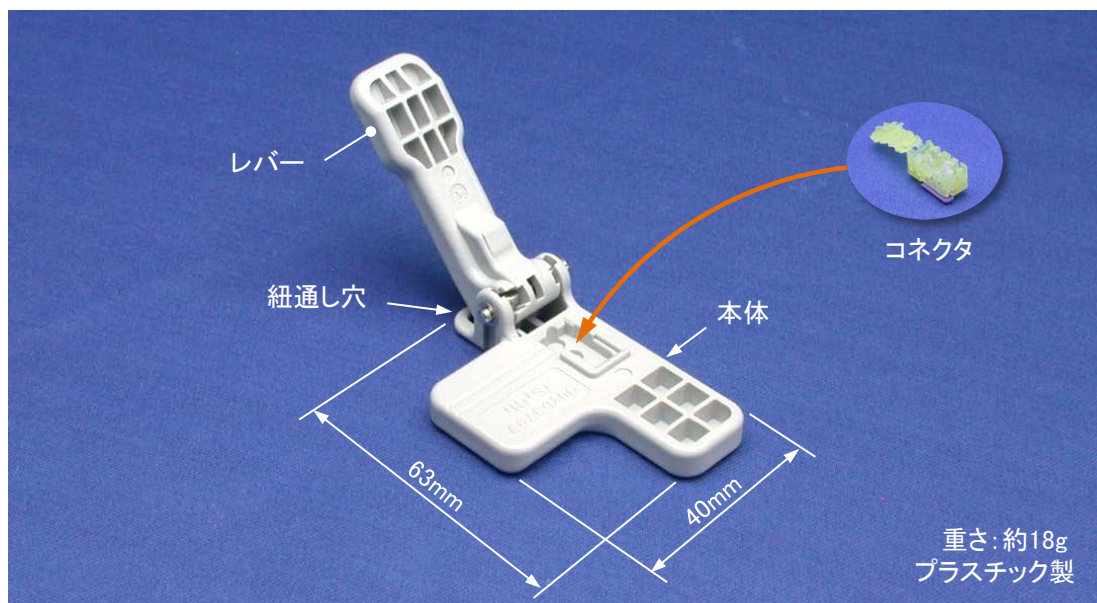


ワイレ・マルチプルコネクタ「S」「H」 接続工具

- ワイレコネクタ「S」「H」・マルチプルコネクタ「S」「H」用の接続工具です。—
- 新設ケーブル心線の接続を容易に行うことができます。 ※既設側も可能です。—



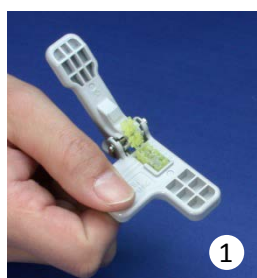
特長

- 新設側または既設側のコネクタのフタのみを確実に押し込む事ができます。
- 心線を確実に位置決め出来ます。
- 心線・コネクタ・工具を片手で押える事が出来ます。
- 小型 軽量で、開きバネを内蔵しています。
- 紐通し穴にしばり紐等を通す事ができます。(右図は一例です。)

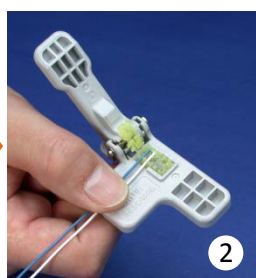


接続手順

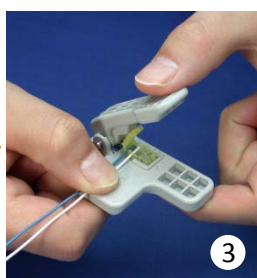
…新設ケーブル心線側 (※既設側も同様に行えます。)



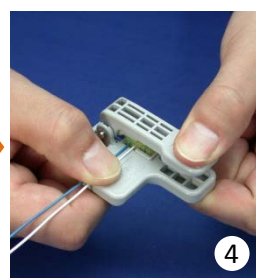
コネクタをセットします。



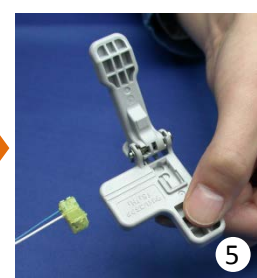
新設ケーブル心線を
セットします。



レバーを閉じます。



レバーを押しこみ、
心線を接続します。



コネクタを取り外します。



【お問い合わせ・注文先】

全通協 サービス営業部門

〒101-0047

東京都千代田区内神田1-6-6 MIFビル4F

TEL: 03-6665-0115 FAX: 03-3518-0540

shinseihin-info@zentsukyo.or.jp

2016.11